

Comarch

Data wygenerowania: 2022-08-05

Comarch	3
Instrukcja aktywacji Płatności Comarch	3
Główne funkcje	3
Rejestracja w PayBM	3
Logowanie	3
Konfiguracja	5

Comarch

Dzięki integracji płatności online Blue Media z systemem Comarch, właściciele sklepów zbudowanych w oparciu o tę platformę mogą w bezpieczny sposób aktywować płatności online w swoich serwisach. Wyjaśniamy jak to zrobić krok po kroku. Do integracji nie jest konieczne zawarcie umowy z Blue Media (ale jeśli chcesz możesz to zrobić).

Instrukcja aktywacji Płatności Comarch



Zanim przejdziesz do aktywacji płatności, upewnij się, że Twój sklep został odpowiednio przygotowany – czy ma regulamin, dodaną minimalną wymaganą liczbę produktów oraz odpowiednie treści we wszystkich zakładkach. Więcej informacji o tym, jak przygotować sklep na wdrożenie płatności znajdziesz w naszym [poradniku](#).

Główne funkcje

Płatności Comarch umożliwią klientowi Twojego sklepu zlecenie płatności z wykorzystaniem wielu popularnych metod, w tym:

- Pay by link
- płatność kartą Visa, Mastercard, Maestro
- BLIK
- raty online
- szybkie przelewy

Środki wpłacone przez klientów trafią na Twoje konto już następnego dnia roboczego. Zwrotów możesz dokonać bezpośrednio z poziomu panelu PayBM.

Rejestracja w PayBM

- Wejdź na <https://platnosci.bm.pl/rejestracja> i zarejestruj się, żeby móc zacząć przyjmować płatności online od swoich klientów oraz zyskać dostęp do serwisu transakcyjnego PayBM.
- Przejdź do swojego serwisu na platformie Comarch.

Logowanie

- Wejdź na <https://panel.comarchesklep.pl> i zaloguj się za pomocą swojego adresu e-mail i hasła..

E-mail

Hasło

[Nie pamiętasz hasła?](#)

ZALOGUJ SIĘ

Zalogowanie się oznacza akceptację [regulaminu](#) w aktualnym brzmieniu.





[Nie masz sklepu?](#)

[Zamów bezpłatną wersję \(30 dni\) »](#)


















- Rozwiń listę po lewej stronie i wejdź w zakładkę **Ustawienia** → **Płatności i dostawy**.
- Po przekierowaniu wybierz z górnej listy zakładkę Płatności, po czym kliknij w ikonę Blue Media.

Standardowe

Gotówka Potrawienie 	Przelew Przebiegła 	Dodatkowa 1 Dodatkowa 1 	Dodatkowa 2 Dodatkowa 2 
----------------------------------------------------------------------------------------------------------------------	---------------------------------------------------------------------------------------------------------------------	--------------------------------------------------------------------------------------------------------------------------	----------------------------------------------------------------------------------------------------------------------------

Online

iMoje ING Banku Płać online z iMoje płać online 	Dotpay dotpay 	Przelewy24 przelewy24 	PayU PayU 	PayPal PayPal 
PayByNet PayByNet 	Payline Payline 	Payeezy Karta płatnicza z Payeezy 	Blue Media Blue Media 	PayLane PayLane 
Tpay tpay 	mTransfer mTransfer 	eCard eCard 	Klarna. Przelew elektroniczny 	Computop - Karta kredytowa Karta kredytowa 

Konfiguracja

- Po kliknięciu w ikonę Blue Media przejdziesz do konfiguracji płatności.

Blue Media Nieaktywny

Ogólne Zgody

! Płatność obsługuje waluty: PLN

Aktywny Nie

Nazwa płatności Język

Tytuł przelewu


Opis

Pozostało do wpisania: 250

Minimalna wartość zamówienia brutto [PLN]

Maksymalna wartość zamówienia brutto [PLN]

Stawka VAT

Grafika 

<https://www.bluemedia.pl>

- Uzupełnij niezbędne dane, w tym: identyfikator serwisu, klucz, adres startu transakcji

(znajdziesz je po zalogowaniu się do panelu PayBM).

- Zapisz zmiany klikając w ikonę dyskietki i włącz płatności.

Uwaga: Jeżeli podpisałś umowę z Blue Media na tym kończy się proces, jeżeli rejestrowałeś się online, wówczas ostatnim krokiem będzie wykonanie przelewu weryfikacyjnego.

Więcej szczegółów dotyczących konfiguracji i możliwości, jakie dają Płatności Comarch znajdziesz [na stronie naszego partnera](#).